

Pázmány Péter Katolikus Egyetem

Minőségbiztosítási és Jogi Osztály



Diplomás pályakövető rendszer

Gólyafelmérés

2021

Információs Technológiai és Bionikai Kar

Gyorsjelentés

I. Összefoglaló

Intézményünkben a Diplomás Pályakövető Rendszer keretében 2021.10.04. és 2021.10.24. között Gólyafelmérés zajlott, melynek célja az Intézménybe beiratkozott hallgatók egyetemválasztási mechanizmusának feltárása volt. A válaszadás anonim és önkéntes módon történt. A felmérés a célcsoport minden tagja számára elérhető volt egy online önkitöltős felületen keresztül. A 2004 fős alapsokaságból a részleges kitöltőkkel együtt 1216 válasz érkezett be, ami 61 %-os válaszadási rátát jelent. Összesen 651 hallgató töltötte ki teljes egészében a kérdőívet (32,5 %). A jelentésben 4 fő téma különül el: intézményválasztás és a döntési folyamat, képzés alatti tervek, valamint az egyetemmel kapcsolatos elvárások, illetve az egyetemi hitélettel kapcsolatos attitűdök. Az alap-, mester- és osztatlan képzésre beiratkozó hallgatók adatai képezték az elemzés részét.

II. Legfontosabb megállapítások

- 1) A hallgatók trendszerűen előbb választanak szakot, és csak azután intézményt.
- 2) Az ITK-s kitöltők 75 %-a nem változtat az elsőre kialakított sorrenden.
- 3) A kar hallgatói számára az egyetemválasztást befolyásoló tényezők közül egyetemi légkör, a továbbtanulási lehetőség, és a képzés hírneve a legfontosabb.
- 4) Szakválasztásnál az ITK-s válaszadók számára a szülő, vagy más rokon tanácsa, az adott szakterülettel foglalkozó ismerős tapasztalatai, a jó hallgatói közösség a leginkább mérvadó.
- 5) A karra felvett hallgatók 90 %-a első, vagy második helyen jelölte meg a Pázmányt. A második legnépszerűbb egyetem a válaszadók között a SOTE.
- 6) Az ITK-ra felvettek számára a munkaerőpiacon jól használható tudás a (88 %), a jól felszerelt infrastruktúrára (83 %), és a jó hallgatói közösséghez való tartozás a legfontosabb (75 %).
- 7) A jogi karra frissen felvettek legnagyobb arányban nemzetközi mobilitási programban vennének részt (59 %), 52 % pedig alkalmi jelleggel vállalna állást.
- 8) Hitéleti programokon a válaszadók fele (49 %) venne részt, ám rendszeresen csupán 5 %-a járna el.

III. Felvételi döntési mechanizmus

1. Döntés

A szak és intézményválasztásra vonatkozó eredmények tekintetében a 2021-es Gólyafelmérés eredményei sok tekintetben hasonlítanak a korábbi években tapasztalt trendekhez. Ez éppúgy elmondható Intézményi szinten, mind az ITK vonatkozásában. Jellemzően az első helyen megjelölt szakot a hallgatók korábban választják, mint az intézményt. Ez a trend már a korábbi években is megfigyelhető volt. Ugyanakkor változás az előző évhez képest, hogy jelentős mértékben csökkent a szeptemberig döntést hozók aránya. Míg 2019 szeptemberig az intézményt a hallgatók 35 %-a kiválasztotta, a szakról pedig 21 % döntött már, addig 2020 szeptemberig a válaszadók 12 %-a választott intézményt, és 17 % nyilatkozta, hogy végleges döntést hozott a szakkal kapcsolatban¹. Úgy tűnik, hogy mind a jelentkezés, mind a szakok és intézmények sorrendjével kapcsolatos döntés kitolódott. A hallgatók jellemzően (54 %) csak 2021 februárjára döntöttek el, hogy melyik intézményeket jelölik meg. Ez jóval meghaladja az előző évben tapasztalt arányokat (22 %). De közel kétszeresére nőtt a márciustól júliusig a sorrendről döntést hozók aránya is. Míg 2020-ban az intézményről 28 %, a szakról 26 % döntött ebben az időszakban, addig 2021-ben ez az arány 51 % az intézmények sorrendjét, illetve 46 % a szakok sorrendjét illetően.

A másik trend, amely a korábbi évekhez hasonlóan a 2021-es adatfelvétel esetében is megfigyelhető volt, hogy az őszi és a tavaszi időszakban is van egy-egy döntési hullámvölgy minden vizsgált dimenzióban. A szeptembertől decemberig terjedő időszakban havonta átlagosan az ITK-s hallgatók 3 %-a hoz döntést az adott szakra való jelentkezésről, illetve 3 % az intézményről. Március és június között havi szinten átlagosan 8 % dönt az intézményről, 6 % a szakról. A kar esetében megfigyelhető, hogy a tavaszi időszakban az intézmények és szakok sorrendjéről a többi karhoz képest nagyobb arányban hoznak döntést a hallgatók.

Az ITK-ra felvett hallgatók többsége (75 %) miután meghozza a döntést a megjelölt intézmények és szakok sorrendjéről, már nem is változtat rajta. Ez az arány nagyjából megfelel az Intézményi átlagnak (73 %).

Ebben az évben is volt sorrendváltoztató kampány, így megkérdeztük a hallgatókat, találkoztak-e vele. Azoknak a válaszadóknak, akik találkoztak a kampánnyal (9 %²), 29 %-a véli úgy, hogy kaptak új információt, de senki nem változtatott a sorrenden a kampány hatására.

¹ Látszik az is, hogy az intézményt, illetve szakot választók arányának különbsége szintén csökkent.

² Az ITK-n a legalacsonyabb azok aránya, akik találkoztak a kampánnyal. Az Intézményi átlag 20 %.

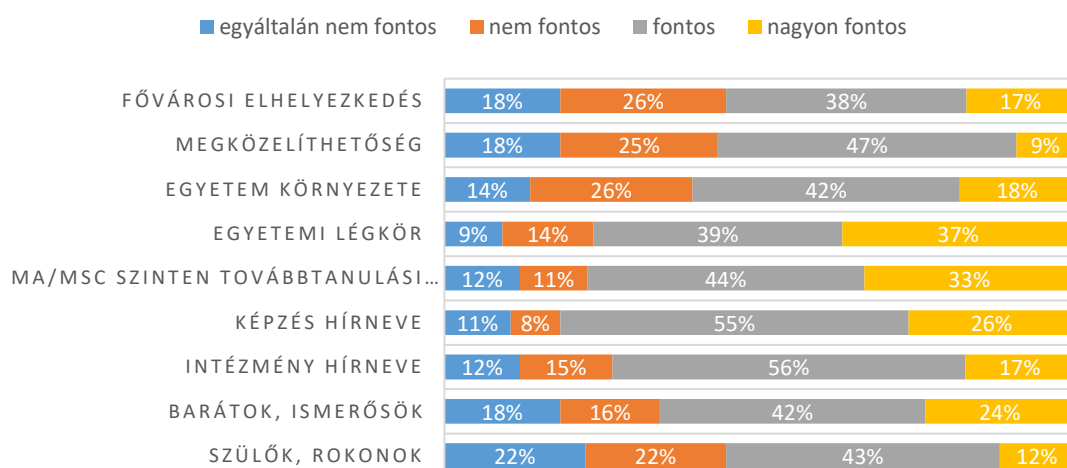
A szakok és intézmények kiválasztásának és a felvételi sorrend véglegesítésének időbelisége (%)



2. A döntést befolyásoló tényezők

A felvételi döntést befolyásoló tényezők közül 21 felsorolt szempontot értékelhettek a válaszadók. Az ITK hallgatói számára az intézményválasztás legfontosabb szempontjai az egyetemi légkör (3,04³), a továbbtanulási lehetőség (2,99), a képzés hírneve (2,97), és az intézmény hírneve (2,79). Legkevesebb befolyásoló ereje a kitöltők szerint a hirdetéseknek, reklámlakátoknak (1,46), az Egyetem Facebook oldalának (1,55), és a kar Facebook oldalának (1,6) van. Összességében tehát elmondható, hogy az ITK-s hallgatók számára az egyetemi légkör, és a továbbtanulási lehetőség a presztíznél meghatározóbb fontosságú.

A legfontosabb döntést befolyásoló tényezők (%)

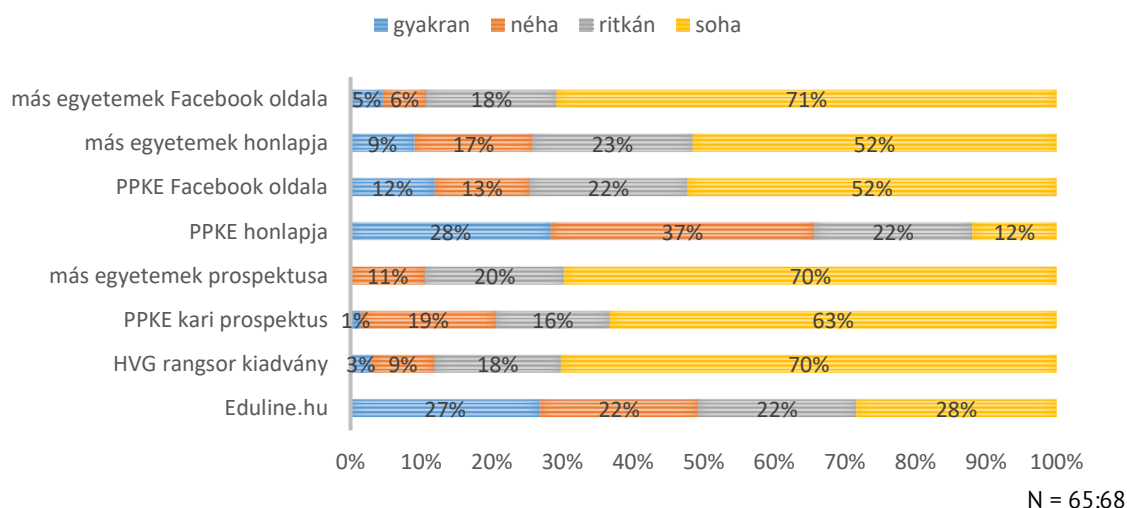


N = 65:76

³ A válaszadók egy 1-től 4-ig terjedő skálán értékelhették, hogy mennyire értenek egyet az állításokkal. Az érték az adott kérdésre vonatkozó válaszok átlagos értékét mutatja.

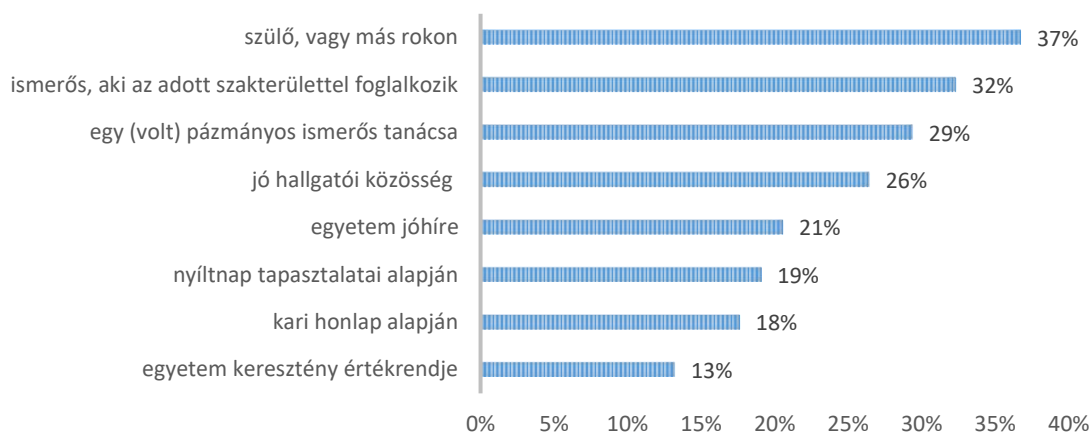
A felvételi időszak alatt a leendő ITK-sok számos információforrásból tájékozódhattak a pályaválasztással kapcsolatban. Az idei és az előző év adatai között megfigyelhető néhány eltérés. A PPKE Facebook oldalát sosem látogatók aránya magasabb az előző évhez képest (44 % helyett 52 %), míg az Egyetemi honlap látogatottsága úgy tűnik nőtt (88 % látogatja legalább néha, szemben a korábbi 74 %-kal). Más egyetemek prospektusát kisebb arányban olvasták, csakúgy mint a kari prospektust, és a HVG rangsor kiadványt, szemben az Eduline honlappal, aminek a látogatottsága a hallgatók saját bevallása szerint nőtt. Ezek alapján levonható a következtetés, hogy a nyomtatott tájékoztatók olvasottsága csökken az online tartalmak javára. A megadott információs csatornák közül legnagyobb arányban a PPKE honlapját (18 %⁴), illetve az Eduline.hu-t (27 %) jelölték meg. A szabad szavas válaszok esetében a leggyakrabban említett forrása a felvi.hu volt, de többen neveztek meg a nyíltnapot is, mint tájékozási pontot.

Milyen rendszerességgel látogatta/olvasta a felvételi eljárás során az alábbi oldalakat? (%)



Minden más kar hallgatóinál nagyobb hatással vannak a személyes kapcsolatok az ITK hallgatóinak szakválasztására. Így a szülő, vagy más rokon tanácsának hatását a hallgatók 37 %-a említette, az adott szakterülettel foglalkozó ismerős 32 %, míg a volt pázmányos hallgatót 29 %. A válaszadók 26 % számára fontos szempont a döntés során a jó hallgatói közösség. Legkevésbé a sajtóhírek (1 %) és egyéb reklámok (3 %) befolyásolják a hallgatók döntését.

⁴ Ennyi a gyakran választ megjelölők aránya.

Kinek, minek a hatására választotta azt a szakot, amire felvették? (%)

N = 68

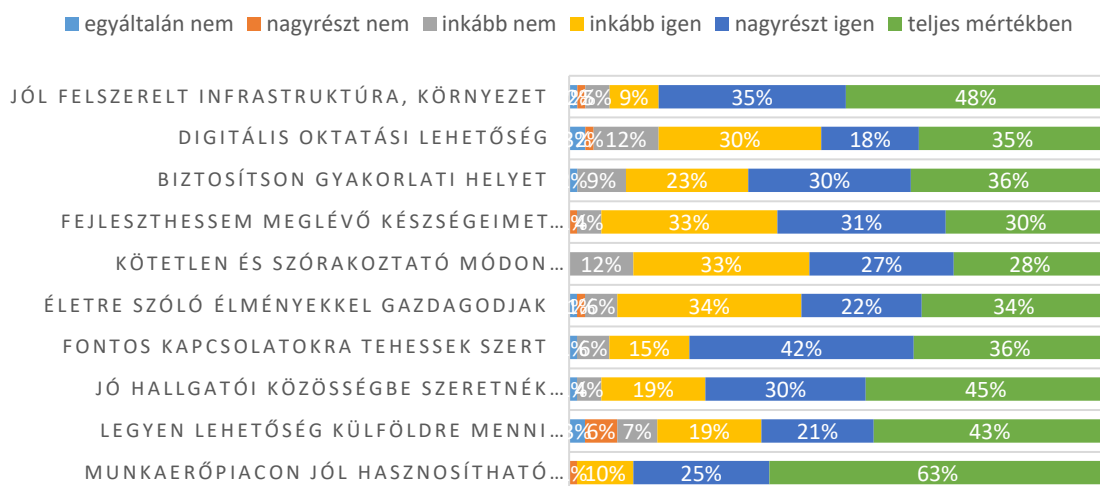
Az ITK válaszadóinak túlnyomó többsége (90 %) első, vagy második helyen jelölte meg a Pázmányt. A kart első helyen megjelölők aránya 86 %, tehát az Intézményi átlagnál magasabb arányban jelölték első helyen az Egyetemet az ITK-ra felvettek. Megkérdeztük a hallgatókat arról is, hogy feltételezve, hogy a felvételi pontszámától függetlenül bármelyik egyetemre bejuthatott volna, hová szeretett volna bekerülni. A kar válaszadóinak 84 %-a jelölte meg válaszában a Pázmányt, ami szintén az Egyetemi arány (80 %) felett van.

Azok között, akik másik egyetemre szerettek volna bejutni magasan a legnépszerűbb volt a SOTE (58 %), második helyen pedig a BME (25 %) áll. A hallgatóktól megkérdeztük azt is, alapvetően hogyan érzik magukat Pázmányos gólyaként. A karra felvettek leginkább kíváncsinak érzik magukat (48 %), ami minden más karnál jobban jellemző az ITK-s hallgatókra.

IV. Egyetemmel kapcsolatos elvárások

A válaszadóknak 22 előre megadott egyetemmel kapcsolatos elvárást kellett értékelniük. Az Információs Technológiai és Bionikai Kar hallgatói számára a munkaerőpiacon jól használható tudás a legfontosabb (5,48⁵), illetve a jól felszerelt infrastruktúrára meglétére is nagy hangsúlyt helyeznek (5,20). Majdnem ennyire fontos az itt tanuló hallgatók számára a jó hallgatói közösséghez való tartozás (5,1), és a kapcsolatépítés lehetősége (5,03). A hitéleti elmélyülési lehetőség (2,52), illetve a keresztény értékrend (2,83) állnak a lista végén, ahogyan azt Intézményi szinten is megfigyelhettük. Összehasonlítva az előző év eredményeivel látható, hogy a hallgatók preferenciái nagyon keveset változtak.

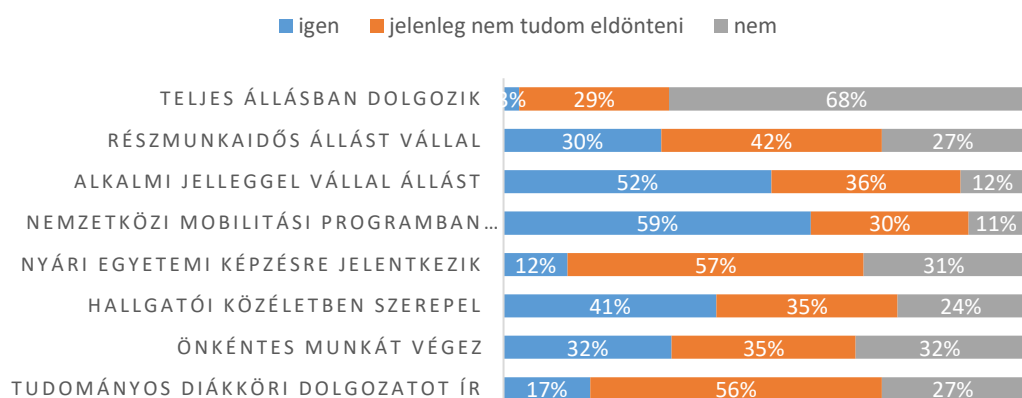
⁵ A válaszadók egy 1-től 6-ig terjedő skálán értékelték, hogy mennyire értenek egyet az állításokkal. Az érték az adott kérdésre vonatkozó válaszok átlagos értékét mutatja.

Elvárások az Egyetemmel szemben (%)

N = 65:67

V. Képzés alatti tervek

Az ITK-s hallgatók esetében az előző adatfelvételhez viszonyítva úgy tűnik csökkent azok aránya, akik a képzés mellett munkát szeretnének vállalni⁶. A TDK dolgozatot határozottan nem tervezők aránya 20 %-ról 27 %-ra nőtt, és csökkent a nemzetközi mobilitási programban való részvételi hajlandóság is (72 %-ról 59 %-ra). Ugyanakkor az önkéntes munkát vállalni szándékozók aránya nőtt (22 %-ról 32 %-ra). A bizonytalanok aránya továbbra is a tudományos tevékenységekkel kapcsolatban a legmagasabb. Elsősorban a TDK dolgozat írásával kapcsolatban bizonytalanok a hallgatók (65 %), de a nyári egyetem tekintetében is magas ez az arány (53 %).

Képzés alatti tervek (%)

N = 65:66

⁶ Ezzel kapcsolatban minden tekintetben csökkenés figyelhető meg: az alkalmi munkavégzésre való hajlandóság 2020-hoz viszonyítva 58 %-ról 52 %-ra, a részmunkaidős állás vállalása 46 %-ról 30 %-ra, a teljes állás vállalása 7 %-ról 3 %-ra csökkent.

VI. Egyetem és hitélet

Az ITK-s válaszadók 52 % vallotta magát római katolikusnak, 10 % reformátusnak, míg 38 % válaszolta, hogy nem tartozik felekezethez. A többség (31 %) egyáltalán nem tekinti magát vallásosnak, 23 % a maga módján vallásos, és csak 21 % vallásos az egyház tanítása szerint. Itt a legmagasabb azok arány, akik saját bevallásuk szerint soha nem imádkoznak (41 %). Hitéleti programokon a válaszadók fele (51 %) nem venne részt, rendszeresen csupán 5 %-a járna el, míg 44 % évente egy-kétszer, vagy annál kicsit sűrűbben.