

Pázmány Péter Katolikus Egyetem

Központi Stratégiai, Minőség- és Projektfejlesztési Osztály

GYORSJELENTÉS

Végzetek Felmérés



INFORMÁCIÓS TECHNOLÓGIAI ÉS BIONIKAI KAR

Budapest, 2015

Vezetői összefoglaló

Intézményünkben a Diplomás Pályakövető Rendszer keretében **2015. május 18 és június 8. között Végzetek Felmérés** zajlott. A felmérés alapsokaságát a **2010-ben, 2012-ben és 2014-ban abszolutóriumot szerzett hallgatók** alkották. A válaszadás **anonim és önkéntes** módon történt. A felmérés a célcsoport minden tagja számára elérhető volt egy **online önkitöltős felületen** keresztül. Az 525 fős alapsokaságból a részleges kitöltőkkel együtt 171 válasz érkezett be, ami **33%-os kari válaszadási rátát jelent.**

Az elemzés csak a nappali képzési tagozaton, valamint a Bsc, Msc, illetve hagyományos egyetemi képzési szinten végzett hallgatókra terjed ki, továbbá nem tartalmazza a kérdőívet részlegesen kitöltő megkérdezettek válaszíveit. A jelentésben fő **5 dimenzió különül el: jelenlegi státusz, lakhely, munkahely, család, és nemzetközi mobilitás.**

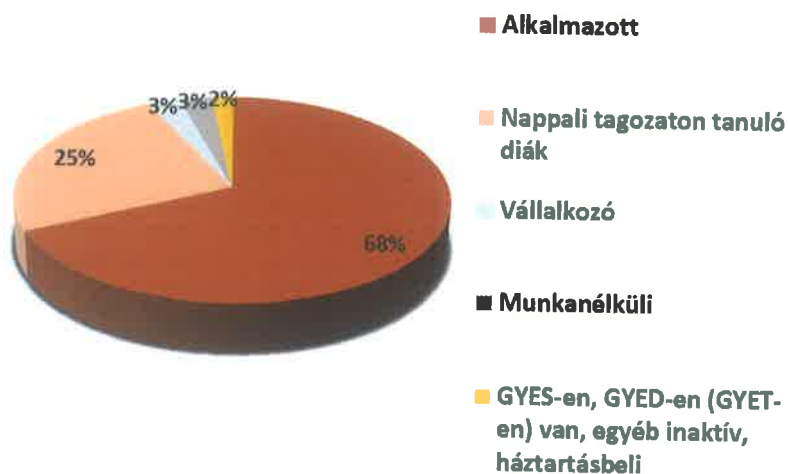
Legfontosabb megállapítások:

- **A ITK-n végzetek többsége (68%) alkalmazott státuszú, a munkanélküliek aránya 3%.**
- **A válaszadók többségének (94%) lakhelye a Közép-Magyarország régióban található.**
- **A megkérdezetteknek átlagosan havi nettó 314 ezer Ft a jövedelme, a leggyakrabban említett bér havi nettó 300 ezer Ft.**
- **Munkahelyi elégedettség terén a munka személyi körülményeivel a leginkább, míg a jövedelemmel, juttatásokkal a legkevésbé elégedettek a válaszadók.**
- **Az egyedülállók aránya csökken, a házasságban élők aránya pedig nő az évek múlásával. Az egy éve végzetek többsége egyedülálló (61%), az öt éve végzetek családi állapota legnagyobb arányban házas (45%).**
- **A válaszadók 12%-a él jelenleg külföldön, 62%-uk munkavállaló.**

JELENLÉGI STÁTUSZ ÉS LAKHELY

Fő munkaerő-piaci státusz

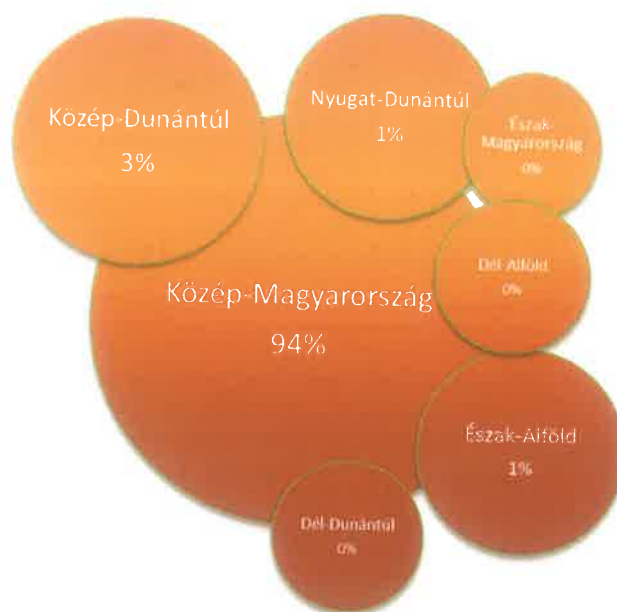
Ha a végzés éve szerint hasonlítjuk össze a megkérdezettek státuszát, akkor trendszerűen az évek múlásával a munkanélküliek és a nappali tagozatos hallgatók aránya csökken. A mérnökinformatikus képzésben legmagasabb arányban az alkalmazott státuszúak vannak jelen (78%), míg a bionikus képzési területen az alkalmazott státuszúak (29%) arányát megelőzi a nappali tagozaton tanuló diákok aránya (54%).



n: 112

Lakhely régió szerinti bontásban

A válaszadók többségének lakhelye (94%) a Közép-Magyarország régióban található.



n:89

MUNKAHELY

Foglalkozás

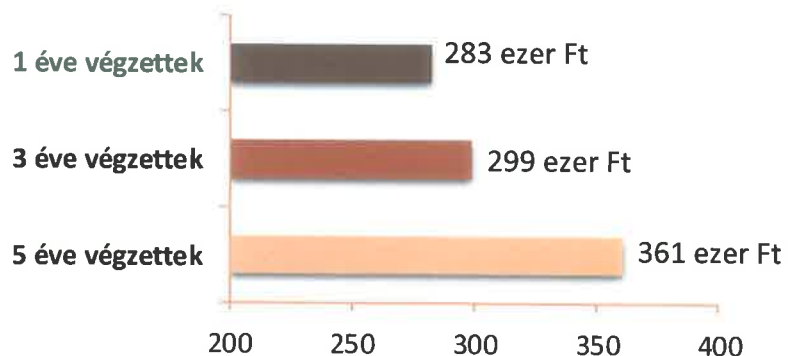
A válaszadók megjelölhették foglalkozásukat, munkakörüket a kérdőívben. Az alábbi szófelhő a beérkezett ITK-s válaszokat tartalmazza. Az ábrán a beérkezett válaszok számával egyenes arányban nő a képen látható foglalkozások mérete.



n: 112

Nettó fizetés

A végzés éve szerint eltérő a jövedelem: a 2010-ben végzett hallgatóknak magasabb a bére, mint a 2012-ben vagy 2014-ben végzetteknek. Magyarán szólhat erre, hogy a 2010-ben végzettek jellemzően több időt töltöttek a munkaerőpiacon, mint a 3 és 1 éve végzett megkérdezettek. A megkérdezetteknek átlagosan havi nettó **314 ezer Ft a jövedelme, a leggyakrabban említett bér havi nettó 300 ezer Ft.**

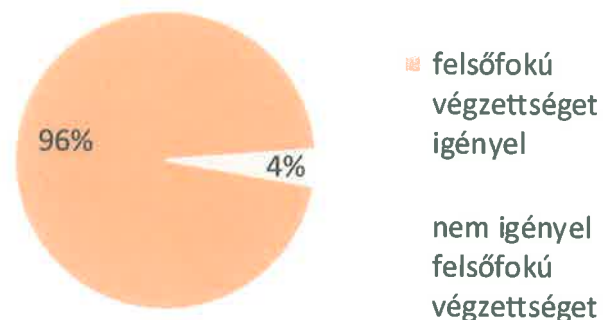


n: 80

MUNKAHELY

A válaszadók elmondhatták, hogy véleményük szerint, milyen szintű képzettség felel meg legjobban jelenlegi munkájuknak. **BSc diplomával rendelkezők szerint legalább BSc szintű képzettség felel meg leginkább jelenlegi munkahelyének (89%), az MSc végzettségűeknél pedig az MSc szintű képzettség (78%).** A BSc végzettségűek 11%-a szerint munkájuk nem igényel felsőfokú végzettséget, ez az ábrán is ábrázolt összes válaszadó 4%-a.

A jelenlegi munkának megfelelő szintű képzettség



n: 89

A kérdőívben a szubjektív munkahelyi elégedettséget 7 indikátor méri. Összességében a **válaszadók 85%-a elégedett a munkájával**, ezen belül a **személyi körülményekkel (85%) a legelégedettebbek**, a **jövedelemmel és juttatásokkal pedig a legkevésbé (75%).**

Munkahelyi elégedettség

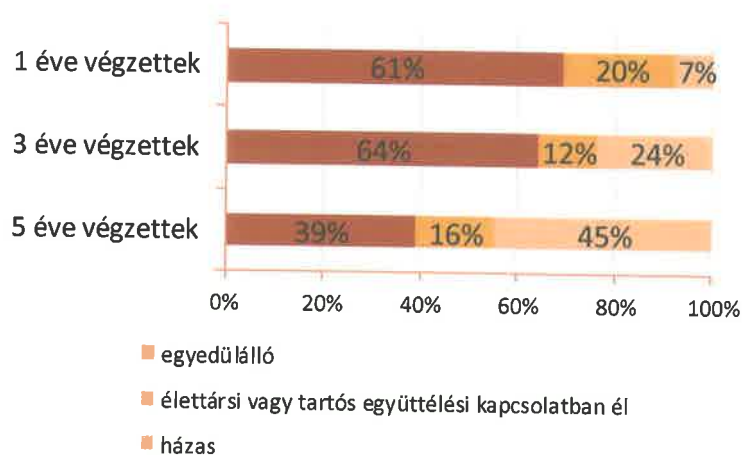


n: 83-84

CSALÁD ÉS NEMZETKÖZI MOBILITÁS

Ha a végzés éve szerint hasonlítjuk össze a megkérdezettek családi állapotát, akkor trendszerűen az évek múlásával az egyedülállók aránya csökken, a házasságban élők aránya pedig nő. A válaszadók 11%-ának van 18 év alatti gyermeke, a gyermekvállaló válaszadóknak átlagosan 1 gyermekük van.

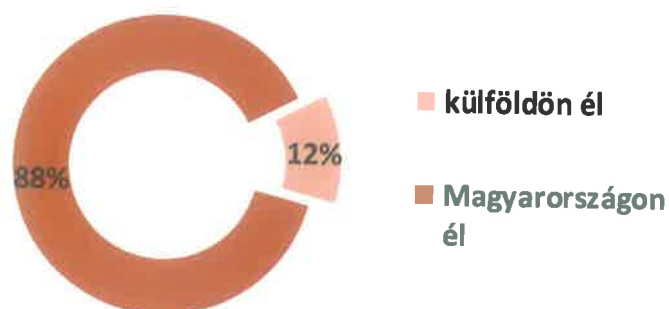
Családi állapot



n: 110

Nemzetközi mobilitás

A válaszadók 12%-a él jelenleg külföldön, többségük munkavállaló (62%), a nappali tagozaton tanuló diákok aránya 38%. A legjellemzőbb mobilitási célországok az Egyesült Királyság és Németország.



n: 111